

P4 Hindi curriculum inputs for the month of January, February & March 2025

ENGLISH-

ADJECTIVES (to be continued)

PREPOSITIONS (*In, On, At*: Preposition of Time; *In, On, At, Among, Between*: Preposition of Place)

- Identify and define prepositions
- Compose meaningful sentences with prepositions.
- Read, comprehend, analyse and draw meaningful inferences from the text.
- Develop ability to speak fluently and interactively.
- Use appropriate grammar and vocabulary. [As per the given list for synonyms and antonyms.]

INTERJECTIONS

- Recognise different interjections in the prescribed text.
- Use interjections in conversations and building stories

PICTURE COMPOSITION

- Observe and analyse pictures.
- Translate one's thoughts and opinion in writing.
- Create compositions based on pictures.
- Retelling and Logical sequencing of events.
- Use sensory language to describe pictures and experiences.
- Weave stories based on illustrations.

हिन्दी -

- अनेक शब्दों के लिए एक शब्द का ज्ञान प्राप्त कर उनका वाक्यों में उचित प्रयोग सीखना ।
- ग्रहित जानकारी व प्रारूप के अनुसार विषयानुरूप भाषा का प्रयोग कर अनौपचारिक पत्र लिखना ।
- सस्वर पठन द्वारा स्पष्ट उच्चारण व हाव भाव सहित पठनाभ्यास करना।
- अपठित गद्यांश पत्रिका द्वारा तथ्यात्मक प्रश्नों के उत्तर, प्रश्न अनुरूप पूर्ण वाक्य में लिखना सीखना।
- पाठ्य पुस्तक से विभिन्न पाठों को पढ़कर नवीन शब्दों के अर्थ समझकर उनका वाक्यों में प्रयोग करना और पाठ से संबंधित समस्त अभ्यास -व्याकरणिक अभ्यास, प्रश्नोंतर व अन्य क्रिया - कलाप करना ।
- कविता को पूर्ण हाव- भाव, शुद्ध उच्चारण, विराम चिन्हों का ध्यान रखते हुए और आत्मविश्वास के साथ सस्वर वाचन करवाना व कंठस्थ करना।
- ग्रहित जानकारी व मुख्य बिन्दुओं के आधार पर अनुच्छेद लिखना।

MATH

THEME – TIME

- Reads clock and expresses the time using a.m., p.m.
- Converts 12-hour clock to 24-hour clock and vice-versa.

- Converts days into hours, minutes and seconds.
- Calculates the time duration.
- Understands the concept of Calendar, leap year and calculates the number of days.

THEME – BASIC GEOMETRICAL CONCEPTS

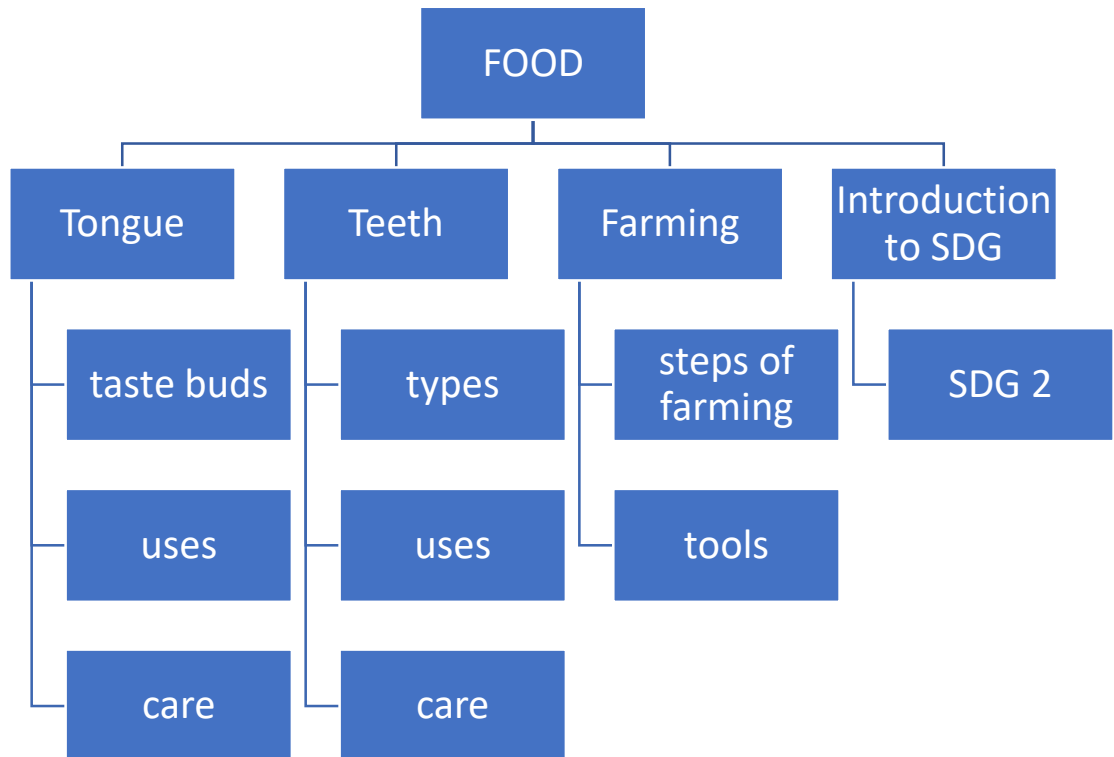
- Identifies the parts of a circle and relation between diameter and radius of a circle.
- Establishes the relation between the diameter and the radius of a circle.
- Understands the properties of triangle, square, rectangle and circle.

THEME – DATA HANDLING

- Understands and interprets frequency table.
- Interprets pictograph.

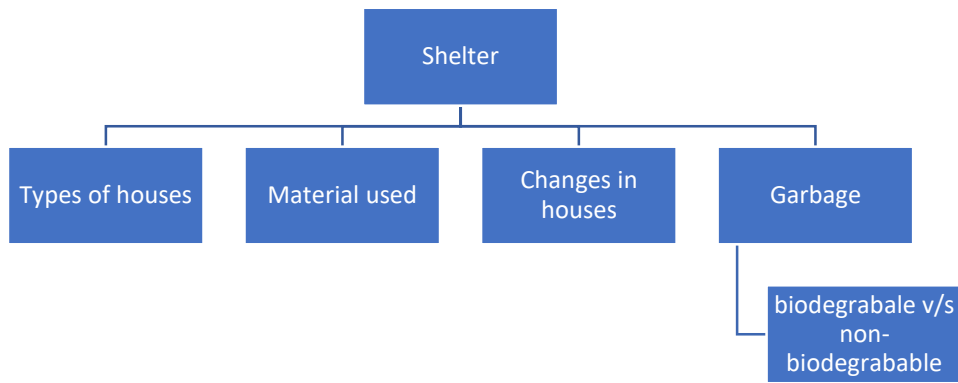
EVS

THEME – FOOD



- Identifies, enlists and describes the steps of farming. (How food reaches our plate from the farm.)
- Identify and name the tools used for farming.
- Understands and describes the uses of tongue and teeth.
- Identifies and labels the taste buds.
- Identifies and labels different types of their teeth and can enlist their functions.
- Understands and experiences the concept of festive food and community eating.

THEME – SHELTER –



- Identifies and names different types of houses.
- Enlists the material used to build the houses.
- Understands the changes in houses. – Types of houses, materials used etc.
- Knows the difference between biodegradable and non-biodegradable substances.

ACTIVITIES

ENGLISH-

ACTIVITY: Identifying the Headlines

Children will be provided with an articles from the newspaper. They will be given several random headlines which they would need to match with the content of the given articles.

हिन्दी गतिविधि -

- पत्र गतिविधि हेतु मुख्य बिंदु-
स्करोल पत्र



१.कागज़ का चुनाव:- मोटा कागज़ चुनिए, जो आपको पसंद हो।

२.सजावट करो:- कागज़ के किनारों पर रंगीन बॉर्डर्स बनाकर उसे खूबसूरत बना सकते हैं ।

३.रोल करो:- अखबार को सजीव तरीके से रोल करें और दो पतली-पतली स्टिक बनाइए।

४.विंटेज लुक दें- स्टिक को कागज़ के दोनों तरफ़ (ऊपर और नीचे) से जोड़िए जैसे कि चित्र में दर्शाया गया है।

५.बाँधने के लिए रिबन आदि ले:- लाल या अन्य रंग का अपने हाथ के आकार का रिबन काटकर स्करोल पत्र के पीछे फेविकोल की मदद से बीच में चिपकाइए और सूखने के बाद पत्र को रॉल कर रिबन से बाँध दीजिए।

६.स्करोल पत्र तैयार है:- अब आपका स्करोल पत्र तैयार है, आप अपने प्रिय व्यक्ति को स्करोल पर एक सुंदर सा संदेश लिखकर भेंट करें।

MATH PORTFOLIO ACTIVITY:

Activity: Circle Collage Art

Materials Needed: old magazines or newspapers, glue, A4-sized sheet, circular objects like lids or bangles, colours (e.g., crayons, markers or paints)


Instructions:

Cut out Shapes: Cut circles, half-circles, quarter-circles, three-fourths circles in various sizes from old magazines or newspapers.

Create a Design/Patterns: Arrange and paste the cut-out shapes on an A4-sized sheet to form a design or shape, such as a flower, tree, or an animal. You can also use circular objects like lids or bangles to trace overlapping circles, half-circles, quarter-circles, three-fourths circles on paper, creating unique patterns such as flower-like designs.

Add Colour: Fill different sections with bright colours to create vibrant geometric art.

Enjoy making creative and colorful circle art!

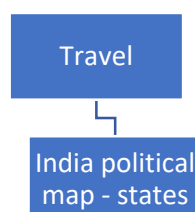


EVS PORTFOLIO ACTIVITY –

Travel Brochure –

Make a travel brochure about the place of your most memorable journey.

THEME – TRAVEL –



- Reads India's political map.
- Knows about different states of India and their capital.